

FNDE

**MANUAL DESCRITIVO PARA AQUISIÇÃO DE MOBILIÁRIO
IMPLANTAÇÃO DA ESCOLA DE ENSINO INFANTIL TIPO B e TIPO C**

Prefácio:

O dimensionamento do mobiliário infantil pode ser uma variável considerada importante para a segurança, saúde e bem-estar da criança, bem como do usuário e/ou manipulador. Durante o manuseio das crianças, o usuário assume várias posturas e realiza movimentos de deslocamento de peso que podem prejudicar sua integridade física. O papel da Ergonomia é verificar a usabilidade de produtos e sua relação com o usuário, a fim de proporcionar um maior bem-estar ao mesmo.

Segundo estatística internacional é no ambiente doméstico que a maior parte dos acidentes acontecem, pois, muitas tarefas são executadas em posturas inadequadas com curvatura dorsal podendo provocar dores lombares e trabalho estático por longos períodos. Além disso, os móveis infantis não fogem a esta regra e podem apresentar componentes de risco, como quinas vivas, gavetas dispostas em escadas, puxadores pontiagudos e mobiliários com base instável, sujeitos a despencar sobre a criança. Buscando corrigir eventuais falhas na elaboração de projetos torna-se necessário planejar o produto proporcionando principalmente ao usuário atendimento das suas necessidades e conseqüentemente, equipamentos mais confortáveis, que propiciarão menor gasto físico e mental durante o trabalho.

Dentre os móveis infantis relacionados a acidentes com crianças e bebês, o mais citado é o berço, Muitos destes acidentes ocorrem na faixa etária de oito meses a dois anos, onde elas prendem a cabeça, as pernas e os braços entre as grades e não conseguem se soltar ou ainda o grande risco de quedas. A Associação Brasileira de Normas Técnicas, baseada na norma ISO 7175, fixou a norma NBR 13918, relativa à segurança de berços para uso doméstico com finalidade de servir de base para regulamento técnico, a fim de minimizar riscos de acidentes com crianças.

Os produtos ergonomicamente projetados devem permitir o seu uso por pessoas dos mais diversos níveis culturais, idades, capacidades física e mental, tamanho do corpo, força física, mobilidade, habilidades lingüísticas bem como paciência. Esses produtos não deverão funcionar apenas, quando usado por pessoas treinadas e em situações controladas, mas também no dia-a-dia, onde o uso será realizado por diferentes pessoas nas mais diversas situações. Entretanto quando se desenvolve um produto, verifica-se que é dada pouca importância às características do operador, podendo este fato ocasionar conseqüências negativas, tanto no aspecto físico como psicológico para o mesmo.

Na escolha destes materiais, devem ser considerados os seguintes tópicos:

- Qualidade técnica: Considera-se a eficiência com que o produto executa sua função, a facilidade de manutenção e limpeza entre outros fatores;
- Qualidade ergonômica: Inclui a facilidade de manuseio, a adaptação antropométrica, o fornecimento claro de informações, as compatibilidades de movimentos e demais itens de conforto e segurança;

- Qualidade estética: Envolve a combinação de formas, cores, uso de materiais, textura para que os produtos sejam visivelmente agradáveis, entre outros

Os produtos disponíveis no mercado atualmente refletem a imagem de uma sociedade globalizada onde a preocupação maior é com o lucro, causando uma lacuna decorrente da falta de pesquisas e valores humanos agregados ao produto. É importante, considerar a tradição e as especificidades de cada região observando as características térmicas, durabilidade, racionalidade construtiva e facilidade de manutenção.

Em 1984, o Inmetro, de forma pioneira, iniciou uma discussão com a sociedade sobre a questão da conservação da energia, com a finalidade de racionalizar o uso dos diversos tipos de energia no País, informando ao consumidor a eficiência energética de cada produto. Este projeto cresceu e ganhou status de Programa Brasileiro de Etiquetagem.

Desenvolvido, inicialmente, através da adesão voluntária dos fabricantes, ganhou dois importantes parceiros: a Eletrobrás através do Programa Nacional de Conservação de Energia Elétrica - Procel e a Petrobrás, através do Programa Nacional da Racionalização do Uso dos Derivados do Petróleo e do gás Natural - Compet.

Atualmente o PBE tem implementados 24 programas de etiquetagem. Veja a relação dos produtos constantes nesta listagem:

- 1- Fogões e fornos a gás;
- 2- Refrigeradores;
- 3- Condicionador de ar, tipo janela e Split Hi-Wall;
- 4- Máquinas de lavar roupa;
- 5- Ventiladores de teto;
- 6- Televisores;
- 7- Liquidificadores (selo ruído);
- 8- Mobiliário (Cerflor – Selo de Certificação Florestal)
- 9- Bebedouros (Certificação Voluntária)

Antes de instalar ou utilizar um aparelho eletroeletrônico, o consumidor deve ler atentamente o manual de instrução, seguindo as orientações nele contidas, a fim de reduzir os riscos à sua segurança, bem como prejuízos financeiros.

Garantia do Produto

O fornecedor do produto deverá encaminhar uma garantia contratual, por meio de um termo escrito, que deverá esclarecer:

- No que consiste a garantia;
- Qual o seu prazo;
- Qual o lugar onde ela deve ser exigida;
- O que a garantia não cobre

Kit Mobiliário

OBS: As figuras expostas são meramente ilustrativas.

1 – CONJUNTO PARA REFEITÓRIO:

1.1 – Mesas

Serão fornecidas mesas retangulares monobloco, com bordas arredondadas, medindo 1.80 x 0.80, com estruturas retangulares em aço 50x30mm parede 1,2.

O tampo será confeccionado em MDF de 15mm com re-engrosso de 30mm, revestido em sua face superior em laminado melamínico pós formável de 0,6mm de espessura na cor salmon (referencia L148), acabamento de superfície texturizado e encabeçamento de fita de bordo em PVC branco. Acabamento da face inferior em laminado melamínico branco brilhante.

A fixação do tampo será por meio de parafusos auto-atarrachantes de 2 1/2" x 3/16"

A estrutura em aço receberá pintura eletrostática com tinta epóxi em pó, na cor branca fosca, polimerizada em estufa.

Ponteiras de acabamento em polipropileno na cor branca, fixado à estrutura através de encaixe.

1.2 - Bancos

Serão fornecidos bancos retangulares monobloco, com bordas arredondadas, medindo 1.80 x 0.40, com estruturas retangulares em aço 50x30mm parede 1,2.

O tampo será confeccionado em MDF de 15 mm com re-engrosso de 30 mm, revestido em sua face superior em laminado melamínico pós formável de 0,6mm de espessura na cor Ibiza (referencia L 156), acabamento de superfície texturizado e encabeçamento de fita de bordo em PVC branco. Acabamento da face inferior em laminado melamínico branco brilhante.

A fixação do tampo será por meio de parafusos auto-atarrachantes de 2 1/2" x 3/16"

A estrutura em aço receberá pintura eletrostática com tinta epóxi em pó, na cor branca fosca, polimerizada em estufa.

Ponteiras de acabamento em polipropileno na cor branca, fixado à estrutura através de encaixe.

RECOMENDAÇÕES:

Todas as partes metálicas devem ser unidas entre si por meio de solda latão, acabamento liso e isento de escórias, configurando uma estrutura única, devendo receber tratamento anti-ferruginoso por fosfatização.

Eliminar rebarbas, respingos de solda, esmerilhar juntas e arredondar cantos agudos. As peças plásticas não devem apresentar rebarbas, falhas de injeção, ou partes cortantes, devendo ser utilizados materiais puros e pigmentos atóxicos.

A fita de bordo deve ser aplicada exclusivamente pelo processo de colagem "Hot Melt", devendo receber acabamento frezado após colagem, configurando arredondamento dos bordos.



Todas as unidades deverão receber o Selo Identificador de Controle de Qualidade do fabricante e a garantia contra defeitos de fabricação de dois anos.

Serão rejeitados, lotes que apresentarem desconformidades ou defeitos de fabricação.

Poderão ser aprovadas variações nas especificações, para adequação aos padrões de cada fabricante, desde que configure melhoria de qualidade em relação às especificações originais.

2- REPOUSO

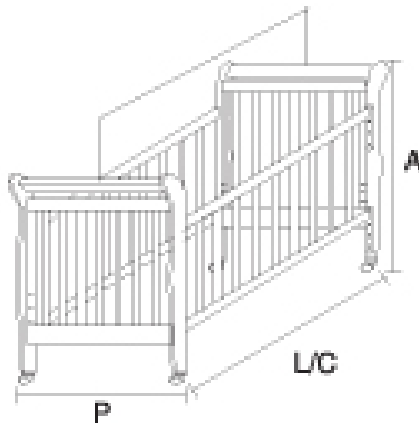
2.1- Berço (Creche I)

Serão fornecidos berços com grades em MDF na cor branca acetinada, medindo 130 cm de comprimento x 60 cm de largura, com estrado ajustável, sem gavetas; sendo o espaçamento das grades laterais no máximo 6,5cm e o espaçamento entre as grades e o estrado deverá ter no máximo 2,5cm.

OBS: MDF é um painel de fibras de madeira. Caracteriza-se pela sua composição homogênea, o que garante um painel sem defeitos ou imperfeições. Sua maleabilidade garante formas mais bonitas e trabalhadas enquanto sua resistência, durabilidade e suavidade possibilitam excelentes acabamentos com uma facilidade maior de pintura.

Os cantos, partes protuberantes, cantoneiras, dobradiças e suportes devem ser chanfrados, ou seja, não devem ter pontas nem arestas, pois dessa forma poderiam machucar o bebê ou manipulador;

A altura final das grades deverá possuir 60 cm a partir do estrado.



Sendo:

A – 120 cm

P – 60 cm

L/C – 130 cm

2.2– Colchões para Berço

Serão fornecidos colchões para berço, nas medidas de 130 cm de comprimento x 60 cm de largura e 12 cm de espessura, com densidade D18 ou D20 conforme Norma ABNT NBR 13579-2, elaborada no Comitê Brasileiro de Mobiliário (ABNT/CB-15) e pela Comissão e Estudo de Colchão (CE-15:002.04).

O colchão deverá ser revestido com material têxtil limpo e sem rasgos, conforme tabela 1 da Norma anteriormente citada.

O fechamento do colchão pode ser feito com material têxtil tipo viés. O revestimento será feito com matelassê (acolchado), costurado ou soldado em material têxtil sobre lâmina de espuma 100% poliuretano. Deverá possuir 51% de viscose e 49% de poliéster. O revestimento plástico impermeável, que permita lavagem e secagem rápida, deverá ser utilizado em uma das faces.

OBS: Os materiais constituintes deverão possuir proteção dupla: ANTIÁCARO e ANTIALÉRGICA.

Embalagem: O colchão deverá ser embalado em plástico transparente de forma a impedir a entrada de poeira e insetos.



2.3– Colchonete para Trocador da Creche (Creches I e II)

Serão fornecidos colchonete para trocador, nas medidas de 100 cm de comprimento x 60 cm de largura e 3 cm de espessura, com revestimento externo resistente em couro EVA na cor azul real, que permita lavagem e secagem rápida, deverá ser utilizado nas duas faces.

A camada interna deve ser feita com lâmina de fibra de poliéster.

OBS: Os materiais constituintes deverão possuir proteção dupla: ANTIÁCARO e ANTIALÉRGICA

Embalagem: O colchão deverá ser embalado em plástico transparente de forma a impedir a entrada de poeira e inseto



2.4 – Colchonete para Repouso (Creches I, II, III e Pré escola)

Serão fornecidos colchonete para salas de repouso, nas medidas de 185 cm de comprimento x 65 cm de largura e 5 cm de espessura, com revestimento externo resistente em Kourino na cor azul real, que permita lavagem e secagem rápida, deverá ser utilizado nas duas faces.

A estrutura interna deve ser feita com lâmina de espuma selada D33.

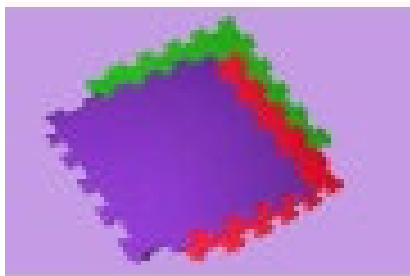
OBS: Os materiais constituintes deverão possuir proteção dupla: ANTIÁCARO e ANTIALÉRGICA



2.5– Placas de Tatame em EVA (Creches I, II e III)

Serão fornecidas placas para tatame em EVA (etil vinil acetato) de encaixe nas medidas de 100cm x100cm x 20mm, multicolorido, antiderrapante, com película texturizada e siliconada e bordas de acabamento.

Deverá proporcionar encaixe perfeito e retornar ao formato original após impacto.



RECOMENDAÇÕES:

Todas as unidades deverão receber o Selo Identificador de Controle de Qualidade do fabricante e a garantia contra defeitos de fabricação de dois anos.

Serão rejeitados, lotes que apresentarem desconformidades ou defeitos de fabricação.

Poderão ser aprovadas variações nas especificações, para adequação aos padrões de cada fabricante, desde que configure melhoria de qualidade em relação às especificações originais.

Deverão ser apresentados documentos técnicos, referentes aos tecidos e as espumas, comprovando as características solicitadas, assinados por responsáveis técnicos habilitados, em papel timbrado, emitido pelo fabricante ou por laboratório especializado, acompanhado de amostra de espuma identificada. Serão aceitos laudos provenientes de laboratórios credenciados pelo Inmetro, visto que se trata de produto de certificação compulsória.

3 – HIGIENE E ALIMENTAÇÃO - BEBÊS

3.1 Banheiras (Creche I)

Serão fornecidos conjuntos para banho para bebê de plástico tipo PVC, resistente na cor gelo, de fácil limpeza, sem reentrâncias que possam acumular sujeira. Deverá possuir mangueira em plástico para escoamento da água, com pino plástico de finalização.

O conjunto deve conter:

- Banheira
- Saboneteira

A capacidade máxima para o suporte deve ser de 30 kg, considerando-se a criança com 10 kg e o restante de água.

Comprimento: 80 cm

Largura: 56 cm



3.2 – Cadeira de alimentação (Creches II e III)

Serão fornecidas cadeiras para alimentação com bandejas removíveis com garras laterais facilmente acionáveis. Deverá possuir pedanas (apoio para os pés da criança) em plástico, encosto e assento em tecido plástico laminado colorido e acolchoado de fácil limpeza.

Estrutura tubular em ferro de 3/4 pintado com pintura eletrostática na cor branca, projetada para manter a estabilidade e travas em arco para maior sustentação. Cinto de segurança de cinco pontos em nylon lavável.

Altura final do produto: 105 cm

Comprimento: 56 cm

Largura: 68 cm



RECOMENDAÇÕES:

Todas as unidades deverão receber o Selo Identificador de Controle de Qualidade do fabricante e a garantia contra defeitos de fabricação de dois anos.

Serão rejeitados, lotes que apresentarem desconformidades ou defeitos de fabricação.

Poderão ser aprovadas variações nas especificações, para adequação aos padrões de cada fabricante, desde que configure melhoria de qualidade em relação às especificações originais.

3.3 – Poltrona de amamentação (Creche I)

Serão fornecidas poltronas em corino branco com estrutura em madeira de pinus e eucalipto de reflorestamento com imunização contra mofo, cupim e microorganismos. A sustentação do assento e encosto com cintas elásticas de alta resistência. O travamento de ESTRUTURA com grampos fixados com grampeadores pneumáticos.

Terão sistema de balanço em madeira com molas fixadas com parafusos

Altura: 100 cm.

Largura: 74 cm.

Profundidade: 80cm.

Altura do assento: 42 cm.

Espaço livre do assento: 47cm de largura por 47cm profundidade.

Altura do braço ref. assento: 22 cm.

Espaço livre do encosto: 47cm de largura por 60cm Altura.

ACABAMENTO INFERIOR:

- Tela de Ráfia.

ESPUMAS:

- Espuma de poliuretano.

- Assento: Densidade D-23

- Braço: Densidade D-20

- Encostos: Densidade D-20



4.0 – SALAS DE ATIVIDADES ESCOLARES

4.1 –Mesas para crianças de 2 a 4 anos (Creches II e III)

Serão fornecidas mesas confeccionadas em tubo industrial de 1 1/4” com soldagem eletrônica MIG, pintura eletrostática com tratamento anti-ferruginoso na cor branca, Tampo em MDF 18mm revestido em laminado melamínico amarelo gema (referencia L 189), com bordas coladas em PVC na cor branca.

Medidas:

Altura da mesa: 54 cm

Tampo da mesa quadrada para 04 lugares: 70 cm x 70 cm

4.2 –Cadeiras para crianças de 2 a 4 anos (Creches II e III)

O assento e encosto das cadeiras serão revestidos de laminado melamínico amarelo gema (referencia L 189) e fixados através de rebites POP. A estrutura será em tubo de 3/4” com soldagem eletrônica, pintura eletrostática na cor branca.

As cadeiras possuem sapatas em polipropileno copolímero, injetados, na mesma cor e tonalidade da tinta de acabamento, fixadas à estrutura através de encaixe.

“Parafusos de fixação do tampo, auto-atarrachantes de 3/16” x 3/4”, zincados.

Altura do assento da cadeira ao chão: 29 cm

Altura total: 59 cm

Assento da cadeira: 24 cm x 24 cm

Encosto da cadeira: 24 cm x 16 cm

RECOMENDAÇÕES:

Para fabricação é indispensável seguir projeto executivo, detalhamentos e especificações técnicas.

Todas as partes metálicas devem ser unidas entre si por meio de solda, configurando uma estrutura única, devendo receber tratamento antiferruginoso.

Eliminar rebarbas, repingos de solda, esmerilhar juntas e arredondar cantos agudos.

Todas as unidades deverão receber o Selo Identificador de Controle de Qualidade do fabricante e a garantia contra defeitos de fabricação de dois anos.

Serão rejeitados, lotes que apresentarem desconformidades ou defeitos de fabricação.

Poderão ser aprovadas variações nas especificações, para adequação aos padrões de cada fabricante, desde que configure melhoria de qualidade em relação às especificações originais.



4.3 – Mesas para crianças de 4 e 6 anos (Espaço multiuso)

Serão fornecidas mesas confeccionadas em tubo industrial de 1 1/4”, com soldagem eletrônica MIG, pintura eletrostática com tratamento anti-ferruginoso na cor branca, Tampo em MDF revestido em laminado melamínico verde citrino (referencia L111), encabeçado com fitas de bordo de poliestireno de 1,5mm de espessura na cor preta colado com adesivo “ Hot Melting”

Medidas:

Altura da mesa: 60 cm

Tampo da mesa quadrada para 04 lugares: 80cm x 80 cm

4.4 – Cadeiras para crianças de 4 e 6 anos (Espaço multiuso)

O assento e encosto das cadeiras serão revestidos de laminado melamínico verde citrino (referencia L111) e fixados através de rebites POP. A estrutura será em tubo de 3/4 com soldagem eletrônica, pintura eletrostática na cor branca.

As cadeiras possuem sapatas em polipropileno copolímero, injetados, na mesma cor e tonalidade da tinta de acabamento, fixadas à estrutura através de encaixe.

“Parafusos de fixação do tampo, auto-atarrachantes de 3/16” x 3/4”, zincados.

Medidas:

Altura do assento da cadeira ao chão: 37,5cm

Altura total: 67,5cm
Assento da cadeira: 29 cm x 27 cm
Encosto da cadeira: 29 cm x 17 cm

RECOMENDAÇÕES:

Para fabricação é indispensável seguir projeto executivo, detalhamentos e especificações técnicas.

Todas as partes metálicas devem ser unidas entre si por meio de solda, configurando uma estrutura única, devendo receber tratamento antiferruginoso.

Eliminar rebarbas, respingos de solda, esmerilhar junta e arredondar cantos agudos.

Todas as unidades deverão receber o Selo Identificador de Controle de Qualidade do fabricante e a garantia contra defeitos de fabricação de dois anos.

Serão rejeitados, lotes que apresentarem desconformidades ou defeitos de fabricação.

Poderão ser aprovadas variações nas especificações, para adequação aos padrões de cada fabricante, desde que configure melhoria de qualidade em relação às especificações originais.



4.5 – Cadeiras para crianças de 5 e 6 anos – (Sala de informática)

Serão fornecidas poltronas giratórias sem braços, espaldar médio, assento e encosto em compensado multilaminado anatômico, espuma de poliuretano injetada em densidade de 40 a 50kg/m³, com apoio dorso lombar, com capa de polipropileno anti-alérgico em alta resistência a propagação de rasgos além de baixa deformação. Solidez à luz classe 5, pilling padrão 5, peso 280/290g/m, mecanismo relax com bloqueio e regulagem permanente-gás, base em aço com 5 hastes, pintura em epóxi pó na cor preta, encosto em 7 posições na altura, rodízio duplos em nylon, revestimento em tecido azul, fogo retardante.

Altura e profundidade do encosto por manipulador ou alavanca. Regulagem de altura a gás, estrela em aço com capa plástica, nylon, alumínio ou cromada. Acabamento das capas de proteção e estrutura na cor preta.

Cor: Azul

Revestimento: tecido

OBS: as cadeiras devem ter a certificação da ABNT 13.962 e ter garantia de 5(cinco)anos.

Medidas:

Altura do assento da cadeira ao chão: 37,5cm

Altura total: 67,5cm

Assento da cadeira: 29 cm x 27 cm

Encosto da cadeira: 29 cm x 17 cm

RECOMENDAÇÕES:

Para fabricação é indispensável seguir projeto executivo, detalhamentos e especificações técnicas.

Todas as partes metálicas devem ser unidas entre si por meio de solda, configurando uma estrutura única, devendo receber tratamento antiferruginoso.

Eliminar rebarbas, respingos de solda, esmerilhar juntas e arredondar cantos agudos.

Todas as unidades deverão receber o Selo Identificador de Controle de Qualidade do fabricante e a garantia contra defeitos de fabricação de dois anos.

Serão rejeitados, lotes que apresentarem desconformidades ou defeitos de fabricação.

Poderão ser aprovadas variações nas especificações, para adequação aos padrões de cada fabricante, desde que configure melhoria de qualidade em relação às especificações originais.



4.6 – Mesas individuais para crianças de 5 e 6 anos (Pré escola)

Serão fornecidas mesas confeccionadas em tubo industrial de 1 1/4", com soldagem eletrônica MIG, pintura eletrostática com tratamento anti-ferruginoso na cor branca, Tampo em MDF revestido em laminado melamínico de várias cores (amarelo, azul e vermelho), encabeçado com fitas de bordo de poliestireno de 1,5mm de espessura na cor preta colado com adesivo " Hot Melting"

Medidas:

Altura da mesa: 60 cm

Tampo da mesa trapezoidal para 01 lugar: base maior - 60cm x base menor - 40 cm x largura – 40cm

4.7 –Cadeiras para crianças de 5 e 6 anos (Pré escola)

O assento e encosto das cadeiras serão revestidos de laminado melamínico de várias cores (amarelo, azul e vermelho) e fixados através de rebites POP. A estrutura será em tubo de 3/4" com soldagem eletrônica, pintura eletrostática na cor branca.

As cadeiras possuem sapatas em polipropileno copolímero, injetados, na mesma cor e tonalidade da tinta de acabamento, fixadas à estrutura através de encaixe.

"Parafusos de fixação do tampo, auto-atarrachantes de 3/16" x 3/4", zincados.

Medidas:

Altura do assento da cadeira ao chão: 37,5cm

Altura total: 67,5cm

Assento da cadeira: 29 cm x 27 cm

Encosto da cadeira: 29 cm x 17 cm

RECOMENDAÇÕES:

Para fabricação é indispensável seguir projeto executivo, detalhamentos e especificações técnicas.

Todas as partes metálicas devem ser unidas entre si por meio de solda, configurando uma estrutura única, devendo receber tratamento antiferruginoso.

Eliminar rebarbas, respingos de solda, esmerilhar junta e arredondar cantos agudos.

Todas as unidades deverão receber o Selo Identificador de Controle de Qualidade do fabricante e a garantia contra defeitos de fabricação de dois anos.

Serão rejeitados, lotes que apresentarem desconformidades ou defeitos de fabricação.

Poderão ser aprovadas variações nas especificações, para adequação aos padrões de cada fabricante, desde que configure melhoria de qualidade em relação às especificações originais.



5.0 – ADMINISTRAÇÃO

5.1 – Cadeiras com altura regulável. (Diretoria e secretaria)

Serão fornecidas cadeiras giratórias com braços, espaldar médio, assento e encosto em compensado multilaminado anatômico, espuma de poliuretano injetada em densidade de 40 a 50kg/m³, com apoio dorso lombar, com capa de polipropileno anti-alérgico em alta resistência a propagação de rasgos além de baixa deformação. Solidez à luz classe 5, pilling padrão 5, peso 280/290g/m, mecanismo relax com bloqueio e regulagem permanente-gás, base em aço com 5 hastes, pintura em epóxi pó na cor preta, encosto em 7 posições na altura, rodízio duplos em nylon, revestimento em tecido azul, fogo retardante. Braços reguláveis com alma de aço e apoia braços em poliuretano com regulagem em cinco posições. Medidas 580 mm de largura x 580 mm de profundidade x 900/1000 mm de altura. OBS: as poltronas devem ter a certificação da ABNT 13.962 e ter garantia de 5(cinco)anos.



5.2 – Cadeiras para reuniões

Serão fornecidas Poltronas fixas com braços, espaldar médio, assento e encosto em compensado multilaminado anatômico, espuma de poliuretano injetada em densidade de 40 a 50kg/m³, com apoio dorso lombar, com capa de polipropileno anti-alérgico em alta resistência a propagação de rasgos além de baixa deformação. Solidez à luz classe 5, pilling padrão 5, peso 280/290g/m, base em aço, pintura em epóxi pó na cor preta, encosto fixo, revestimento em tecido fogo retardante, na cor azul. Braços fixos e apoia braços em poliuretano.

Medidas 580 mm de largura x 580 mm de profundidade x 900/1000 mm de altura.
OBS: as poltronas devem ter a certificação da ABNT 13.962 e ter garantia de 5(cinco)anos.



5.3 – Armários Altos em Aço

Fornecimento e montagem de armários Altos em Aço, dim 198x090x040cm, todo em chapa 24, com 02 portas de abrir com reforços internos tipo ômega e puxadores estampados nas portas no sentido vertical, com acabamento em PVC, contendo 04 prateleiras, sendo 01 fixa e 03 com regulagem de altura do tipo cremalheira, com fechadura cilíndrica e pintura eletrostática a pó.



5.4 – Arquivos de Aço

Serão fornecidos arquivos deslizantes em aço chapa 26 (espessura 0,46mm) na cor platina, com quatro gavetas e travamento único, fechamento através de tambor cilíndrico, com gavetas corrediças reguláveis distanciadas a cada 400mm. O Sistema de deslizamento das gavetas será através de rolamento metálico em trilhos telescópicos de aço zincado. Os puxadores embutidos e as dimensões do porta etiquetas também embutido é de 75 x 40mm.

Deverão ser tratados contra oxidação com fosfato de zinco e pintados com tinta especial com secagem em estufa;

Após o processo acima descrito o produto deve seguir para uma estufa de alta temperatura para receber a pintura pelo processo eletrostático de pintura a pó,consolidando a superfície do produto com 50 micra de espessura de tinta, no mínimo.

Rodapés em chapa de aço pintada na mesma cor platina com sapatas niveladoras.

Capacidade: 35kg por gaveta

RECOMENDAÇÕES:

Para fabricação é indispensável seguir projeto executivo, detalhamentos e especificações técnicas.

Todas as partes metálicas devem ser unidas entre si por meio de solda, configurando uma estrutura única, devendo receber tratamento antiferruginoso.

Eliminar rebarbas, repingos de solda, esmerilhar juntas e arredondar cantos agudos.

Todas as unidades deverão receber o Selo Identificador de Controle de Qualidade do fabricante e a garantia contra defeitos de fabricação de dois anos.

Serão rejeitados, lotes que apresentarem desconformidades ou defeitos de fabricação.

Poderão ser aprovadas variações nas especificações, para adequação aos padrões de cada fabricante, desde que configure melhoria de qualidade em relação às especificações originais.

Alt.: 1050 / Larg.: 470 / Prof.: 710 mm



5.5 – Armários roupeiro

Serão fornecidos roupeiros em aço na cor cristal, confeccionados em chapa de aço “22” (0,75mm).

Os roupeiros em aço serão constituídos por 12 e 16 portas; As portas devem possuir venezianas para arejamento e possuir pitão para cadeado;

Não serão aceitas ondulações, ressaltos, rebarbas ou imperfeições no acabamento dos roupeiros;

Deverão ser tratados contra oxidação com fosfato de zinco e pintados com tinta especial na cor platina com secagem em estufa;

Após o processo acima descrito o produto deve seguir para uma estufa de alta temperatura para receber a pintura pelo processo eletrostático de pintura a pó, consolidando a superfície do produto com 50 micra de espessura de tinta, no mínimo.

Possuir dobradiças internas para evitar arrombamentos com abertura de 135°, pés removíveis com sapatas plásticas niveladoras Ø3/8”.

Dimensões:

Altura: 1945 mm

Largura: 1230 mm

Profundidade: 400 mm

RECOMENDAÇÕES:

Para fabricação é indispensável seguir projeto executivo, detalhamentos e especificações técnicas.


Todas as partes metálicas devem ser unidas entre si por meio de solda, configurando uma estrutura única, devendo receber tratamento antiferruginoso.

Eliminar rebarbas, repingos de solda, esmerilhar juntas e arredondar cantos agudos.

Todas as unidades deverão receber o Selo Identificador de Controle de Qualidade do fabricante e a garantia contra defeitos de fabricação de dois anos.

Serão rejeitados, lotes que apresentarem desconformidades ou defeitos de fabricação.

Poderão ser aprovadas variações nas especificações, para adequação aos padrões de cada fabricante, desde que configure melhoria de qualidade em relação às especificações originais.



5.6 – Mesa de reunião

Serão fornecidas mesas de reunião oval, medindo 2000x1000x750mm, com tampo em melamina na cor platina, com 25mm de espessura, bordas arredondadas em perfil de PVC preto, 180°, sobre estrutura metálica tubular composta por travessas passa-cabos, com garras nas extremidades e furos para a passagem de cabos, em chapa de aço, e laterais com colunas duplas e apoio, tipo “mão francesa”, em tubos de aço redondos, com pés

horizontais em tubo de aço oblongo com ponteiros em poliestireno injetado na cor preta e sapatas niveladoras.

Bandeira central em melamina platina com altura final de 50cm, com bordas arredondadas em perfil de PVC 180º, na curva, e acabamento em fita de PVC, nos demais lados, na cor preta

Estrutura em aço na cor preta, com tratamento anti-ferrugem de decapagem e fosfatização, seguido pelo processo de pintura eletrostática com tinta híbrida de epóxi com poliéster em pó, com secagem em estufa.



RECOMENDAÇÕES:

Para fabricação é indispensável seguir projeto executivo, detalhamentos e especificações técnicas.

Todas as partes metálicas devem ser unidas entre si por meio de solda, configurando uma estrutura única, devendo receber tratamento antiferruginoso.

Eliminar rebarbas, repingos de solda, esmerilhar juntas e arredondar cantos agudos.

Todas as unidades deverão receber o Selo Identificador de Controle de Qualidade do fabricante e a garantia contra defeitos de fabricação de dois anos.

Serão rejeitados, lotes que apresentarem desconformidades ou defeitos de fabricação.

Poderão ser aprovadas variações nas especificações, para adequação aos padrões de cada fabricante, desde que configure melhoria de qualidade em relação às especificações originais.

5.7 – Mesa de Trabalho

Serão fornecidas mesas para professores, medindo 1200x600x750mm em tampo único, em melamina, com 25mm de espessura, com bordas arredondadas em perfil de PVC, e acabamento em fita de PVC, sobre estrutura metálica tubular tripé composta por travessas passa-cabos, com garras nas extremidades e furos para a

passagem de cabos, em chapa de aço, e laterais com coluna e apoio, tipo “mão francesa”, em tubos de aço redondos.

Estrutura em aço, com tratamento anti-ferrugem de decapagem e fosfatização, seguido pelo processo de pintura eletrostática com tinta híbrida de epóxi com poliéster em pó, com secagem em estufa.

Deverão possuir duas gavetas com rodízios em metal, e travamento lateral para segredo.

Bandeira frontal em melamina com altura final de 50cm, com bordas arredondadas em perfil de PVC, e acabamento em fita de PVC,.



RECOMENDAÇÕES:

Para fabricação é indispensável seguir projeto executivo, detalhamentos e especificações técnicas.

Todas as partes metálicas devem ser unidas entre si por meio de solda, configurando uma estrutura única, devendo receber tratamento antiferruginoso.

Eliminar rebarbas, respingos de solda, esmerilhar juntas e arredondar cantos agudos.

Todas as unidades deverão receber o Selo Identificador de Controle de Qualidade do fabricante e a garantia contra defeitos de fabricação de dois anos.

Serão rejeitados, lotes que apresentarem desconformidades ou defeitos de fabricação.

Poderão ser aprovadas variações nas especificações, para adequação aos padrões de cada fabricante, desde que configure melhoria de qualidade em relação às especificações originais.

5.8 – Armários para Primeiros Socorros

Serão fornecidos armários suspensos, com duas portas para guarda de medicamentos com armação em cantoneira 3/4 x 1/8, pintura epóxi na cor branca. Não serão aceitas ondulações, ressaltos, rebarbas ou imperfeições no acabamento;

Deverão ser tratados contra oxidação com fosfato de zinco e pintados com tinta especial com secagem em estufa. Internamente serão acopladas 02 prateleiras em vidro 4mm, transparente. As portas devem possuir pitão para cadeado;

Dimensões:

Altura:1,50m

Largura:0,80m

Profundidade: 0,35m



5.9 – Sofá em material lavável de dois lugares.

REVESTIMENTO SUPERIOR

- Laminado de PVC com reforço em manta (Korino) CV 20

ACABAMENTO INFERIOR

- Tela de Ráfia
- Pés em alumínio revestido.

ESTRUTURA:

- Madeira de pinus e eucalipto proveniente de reflorestamento com imunização contra mofo, cupim e microorganismos.
- Sustentação do assento e encosto com cintas Elásticas de alta resistência.
- Travamento da estrutura com grampos fixados com grampeadores pneumáticos.

ESPUMAS:

- Espuma de poliuretano.
- Assento: Densidade D-23
- Braça: Densidade D-20
- Encostos: Densidade D-20

Dimensões do estofado(A x L x P):
0,75 x 0,73 x 1,25 m



6.0 – COZINHA

6.1 -Mesa de refeição para adultos.

Será fornecida uma mesa circular em revestimento melaminico texturizado, tampo em 28mm com bordas arredondadas em perfil de PVC 180º, e acabamento em fita de PVC. Estrutura em aço com tratamento anti ferrugem e pintura epóxi. O tampo possui diâmetro de 1m e altura de 71cm.



6.2 – Cadeiras para refeição adultos.

Cadeira fixa empilhável, injetada em polipropileno para uso adulto. Estrutura fixa, quatro pés em tubo de aço oval 16x30, com sapatas deslizantes em nylon. Acabamento da estrutura com tratamento de fosfatização e pintura eletrostática

Empilhamento máximo recomendado: seis unidades.
Cores: Diversas.
Revestimento: Polipropileno



7.0 – Brinquedos - Área de lazer externa

7.1- Balanço 4 lugares

Balanço em ferro com quatro lugares, pintura esmalte sintético e tratamento anti corrosivo .

Faixa etária: 3 a 12 anos

Medidas:

Altura.:1,90m

Largura:1,50m

Compr.: 4,00m



7.2- Túnel Lúdico

Túnel em curva semi-círculos em polietileno rotomoldado com 7 suportes de apoio de cada lado, 4 segmentos curvos com furos para visualização interna e com possibilidade de expansão, 5 conectores, 2 estruturas curvas iguais que funcionam como entrada e saída, com adornos estilizados.

Faixa etária: a partir de 1 ano

Medidas:

Altura.....:1,00m

Largura.....:0,88m

Comprimento:2,23m



7.3 - Gira gira - Carrossel

Gira gira - Carrossel em polietileno para até 4 crianças.

Faixa etária: a partir de 2 anos

Medidas:

Altura..... : 0,70m

Largura..... : 0,91m

Comprimento... : 0,91m



7.4 - Casa de bonecas

Casa de bonecas em Polietileno:

- Portas, telha e janelas de plástico. Casinha com textura simulando alvenaria e esquadrias, que lembra um chalé.
- Uso para crianças acima de 2 anos.

Medidas:

Altura.....: 128 cm

Largura.....: 123 cm

Comprimento.....: 122 cm



7.5- Escorregador em Polietileno

Escorregador em polietileno rotomoldado com 4 degraus antiderrapantes. Base larga para maior segurança. Sistema de encaixe para caixa de areia

Faixa etária: 2 a 10 anos

Medidas:

Altura : 1,29m

Largura : 0,82m

Comprimento .. : 1,78m



7.6- Gangorra em Polietileno de 3 lugares

Gangorra em forma de dinossauro. Indicado para 1,2 até 3 anos brincarem juntas.

Material: Polietileno Rotomoldado

Faixa etária: a partir de 4 anos

Medidas:

Altura.....:0,59m

Largura.....:0,41m

Comprimento.:1,54m



Kit Equipamentos

OBS: As figuras expostas são meramente ilustrativas

1 – CONJUNTO PARA COZINHA:

1.1 – Freezer 420L horizontal – linha branca

Capacidade de Armazenamento:

- Garrafa 290ml: 526
- Garrafa 600ml: 306
- Pet 600ml: 306
- Pet 1 litro: 194
- Pet 1,5 litro: 132
- Pet 2 litros: 108
- Lata 350ml: 776
- Capacidade bruta: 419 litros
- Capacidade líquida: 419 litros

Faixa de operação (Dupla Ação):

- Função Refrigerada: 2°C a 8°C
- Função Freezer: -18°C a -22°C

- Dimensões aprox. do produto (externa): 94,4x133,1x69 cm (AxLxP)
- Dimensões aprox. do produto (interna): 71,5x122,2x51,5 cm (AxLxP)
- Peso aprox. do produto: 69kg



1.2 – Geladeira de uso doméstico frostfree 410L – linha branca

- Capacidade Total de Armazenamento: 410 L
- Capacidade Líq. Congelador: 100L
- Capacidade Líq. Refrigerador: 310 L
- Capacidade Total Bruta: 400 L
- Capacidade Bruta Congelador: 100 L
- Capacidade Bruta Refrigerador: 300 L

- Tensão: 110V ou 220V
- Freqüência: 60 Hz
- Consumo: 58,1 KWh/mês (110V)
- Consumo: 58,1 KWh/mês (220V)
- Cor: branco

- Dimensões aproximadas: 186,5x70,2x73,3cm (AxLxP)
- Peso aproximado: 84,5Kg



1.3 – Geladeira de uso doméstico frostfree 250L – linha branca

- Capacidade Total de Armazenamento: 250 l
- Capacidade Líq. Congelador: 30 l
- Capacidade Líq. Refrigerador: 220 l
- Capacidade Total Bruta: 250 l
- Capacidade Bruta Congelador: 31 l
- Capacidade Bruta Refrigerador: 220l
- Freqüência: 60Hz
- Consumo: 22,8 KWh/mês (110V)
- Consumo: 22,8 KWh/mês (220V)
- Cor: branco



1.4 – Fogão industrial 06 bocas queimadores duplos com forno de câmara e banho maria acoplados

O tamanho das bocas será de 30x30cm, 6 bocas e 3 queimadores simples sendo 3 queimadores duplos c/ chapa ou banho maria e c/ 2 fornos, Medida total 52x090x080



1.5 – Fogão de 04 bocas de uso doméstico – linha branca

Volume do forno: 62,3 litros

Classificação Energética Mesa/forno: A/B

Mesa

- Queimador normal (1,7 kW): 3
- Queimador família (2 kW): 1

Forno

- Queimador do forno 2,4

- Dimensões aproximadas: 87x51x63cm (AxLxP)
- Peso aproximado: 28,4Kg



1.6 – Microondas 27L – linha branca

Display Digital

- Potência de Saída: 1500 W
- Cores: branco
- Capacidade: 27 litros
- Dimensões aproximadas: 51x31x39cm (AxLxP)
- Peso aproximado: 15,3Kg



1.7 – Esterilizador para 6 mamadeiras para microondas

Elimina todas as bactérias nocivas ao bebê. Esteriliza em apenas 7 minutos até 6 mamadeiras.

Dimensões: Altura: 18.0 cm | Largura: 20.0 cm

Peso do produto: 0.51 kg

Idade recomendada: de 0 meses a 2 anos



1.8 – Liquidificador industrial capacidade de 8L

Utilidade: Triturar produtos diversos com adição de líquido.

Altura (mm): 750

Frente (mm): 260

Fundo (mm): 220

Peso (Kg): 10,3

Motor (cv): 1/2

Capacidade (l): 8

Voltagem (v): 110/220

Consumo (kw/h): 0,75



1.9 – Liquidificador de uso doméstico com 2 velocidades

Liquidificador com 2 Velocidades com Função Pulsar / Capacidade para Triturar Gelo



1.10 – Espremedor de frutas semi industrial de inox potencia 1/3HP

Características:

- Bica e tampa em alumínio.
- Design industrial.
- Potência: 1/3 HP.
- Velocidade: 1.750 RPM.

Voltagem: bivolt

Dimensões aproximadas: 7,5x34,8x7,5cm (AxLxP)

Peso aproximado: 4,4kg



1.11 – Balança de prato com capacidade para 15 kg

Modelo: Digital com Bateria e memorização e subtração automática da tara

Capacidade: 15 kg

Dimensões mínimas do prato: 383 x 248 mm

Dimensões finais: 105 x 305 x 280 mm

Alimentação: 110 - 220 Vca com variação máxima de -15% a +10% - 50/60 hz

Bateria recarregável, que avisa quando a carga está se esgotando, autonomia para 80 horas, e recarregador de bateria com seletor de voltagem 110/220V.

Visor de cristal líquido garantindo perfeita visualização mesmo em ambientes de iluminação intensa; Prato retangular com borda, em material plástico, que amplia a área de pesagem e garante total segurança na operação com mercadorias a granel.



1.12 - Batedeira

Características do produto

- Potência : 300 W
- Consumo : 0.002 KWh por hora
- Velocidades : 5 e Turbo
- Tigela com capacidade para: 3,5 l e giro automático
- Batedores para massas leves e pesadas, ejetor de batedores
- Usada manualmente: pode ser usada manualmente, sem ter de parar o processo.
- Prendedor de fio



1.13 - Multiprocessador

- Capacidade (em litros): 1000 ml
- Conteúdo da Embalagem: 1 Base(motor); 4 Copos de 450ml; 4 Anéis coloridos para personalizar os copos; 4 Tampas para armazenar; 1 Copo 200ml; 2 Tampas para polvilhar; 1 Lâmina plana; 1 Lâmina dupla; 1 Jarra (1litro); 1 Filtro; 1 Pilão; 1 Tampa; 1 Sobretampa.
- Cor: Preto / Prata
- Dimensões aproximadas do produto (cm) - AxLxP: 24x27x29cm
- Funções: corta, mói, tritura, mistura, além de preparar sucos, vitaminas, purês e omeletes.
- Garantia do Fornecedor: 3 meses
- Material lâmina: inox
- Peso líq. aproximado do produto (kg): 3,09 kg
- Potência (W): 260 Watts (110V); 230 Watts(220V)
- Velocidades: 1 Velocidade



1.14 -Centrifuga de frutas de 800W

Especificações técnicas/ Potência :	800 W
Especificações técnicas/ Coletor de polpa :	2 l
Especificações técnicas/ Freqüência :	50/60 Hz
Especificações técnicas/ Comprimento do cabo :	1,2 m/ 1,2 m
Especificações do design/ Suporte e grampos :	Alumínio escovado

Especificações do design/ Tubo para polpa :	Aço inoxidável
Especificações do design/ Cores disponíveis :	Alumínio escovado/ Alumínio escovado
Acessórios/ Jarra de suco :	1.500 ml
Potência do Juicer:	800W
Volume:	0.0380 m ³
Cor:	ALUMINIO
Tensão:	110V



1.15 - Cafeteira – 20 cafés

- Tipo de cafeteira: Elétrica
- Capacidade (quantas xícaras prepara): 1,7L - 20 cafezinhos de 80ml
- Potência (W): 1000 W
- Voltagem: 110V, 220V
- Dimensões aproximadas do produto (cm) - AxLxP: 22x18x38cm
- Peso líq. aproximado do produto (kg): 1,8Kg



1.16 - Purificador de água refrigerado

- Bandeja coletora removível
- Capacidade (em litros): 3 L
- Composição/Material: Poliestireno de Alto Impacto
- Cor: Branca
- Dimensões aproximadas do produto (cm) - AxLxP: 5,5Kg
- Funções: Tripla Filtragem
- Garantia do Fornecedor: 12 meses
- Modo de filtragem: 3 estágios de filtragem: filtragem mecânica através de elemento de Polipropileno Melt Blow*; filtragem por absorção através de Carvão Ativado com Prata Coloidal e Filtragem Mecânica com elemento de Polipropileno Melt Blow com poros de 5 µm para realizar a filtragem final da água.
- Opções de temperatura: Água gelada e natural
- Peso líq. aproximado do produto (kg): 6 Kg
- Potência (W): 85 W
- Referência do Modelo: FKPAE

- Torneiras: 1 torneira de Água Natural e 1 torneira de Água Gelada
- Voltagem: Bivolt



1.17 – Coifa industrial de exaustão

- Sistema eletrostático, com eliminador de fumaça e odor através da ozonização do ar;
- Não utiliza a saída externa, nem carvão ativado;
- Largura da coifa 900X600mm
- Consumo de energia de 75 Watts
- Baixo nível de ruído de 69 Db;
- Vazão de 550m³/h;
- Tomada de três pinos de acordo com norma técnica da ABNT.



2– CONJUNTO PARA LAVANDERIA:

2.1– Máquina de lavar roupa capacidade de 8kg – Linha branca

- Capacidade de roupa seca: 8Kg
- Consumo de energia: 0.24 kWh (110V) / 0.25 kWh (220V)
- Consumo de energia mensal: 8.16 kWh/mês (110V) / 7.83 kWh/mês (220V)
- Cor: branca
- Potência: 550.0 W (110/220V)
- Rotação do Motor - Centrifugação: 750 rpm
- Dimensões aproximadas: 103,5x62x67cm (AxLxP)
- Peso aproximado: 40,5Kg



2.2– Ferro elétrico a seco (voltagem local)

- Potência: 1000 W
- Consumo: 1,0 kWh
- Cor: branco
- Voltagem: 110V ou 220V (não é bivolt)

DIMENSÕES E PESO

- Dimensões aproximadas: 25x10,5x12cm (AxLxP)
- Peso aproximado: 750g



2.3 – Secadora de Roupas

- Duto de exaustão
- Sistema anti-rugas
- Secagem por tombamento auto-reversível
- Seletor de temperatura de secagem
- Seca 10Kg de roupas centrifugadas
- Consumo de energia: 0,2 kWh
- Voltagem: 110V ou 220V (não é bivolt)
- Cor: branco
- Dimensões aproximadas: 85x60x54cm (AxLxP)
- Peso aproximado: 30Kg



OBS:

- 1- Todos os equipamentos acima relacionados deverão atender a referências de mercado (comercializado em prateleira), utilizando marcas nacionais e focar em produtos que sejam regulados compulsoriamente.
- 2- Todos os equipamentos acima relacionados deverão possuir os selos de eficiência relacionados ao seu desempenho e identificação de certificação compulsória.
- 3- A etiquetagem determina a redução no consumo de energia elétrica em eletrodomésticos.

Os selos a seguir devem estar presentes nos produtos adquiridos:



Energia (Elétrica)		REFRIGERADOR	→ Indica o tipo de equipamento
Fabricante	ABCDEF	ABCDEF	→ Indica o nome do fabricante
Marca	XYZ(Logo)	XYZ(Logo)	→ Indica a marca comercial ou logomarca
Tipo de degelo	ABCAutomático	ABCAutomático	→ Indica o modelo/tensão
Modelo/tensão(V)	IPQR/220	IPQR/220	
Mais eficiente		A	→ A letra indica a eficiência energética do equipamento / Veja a tabela correspondente na coluna ao lado
Menos eficiente			
CONSUMO DE ENERGIA (kWh/mes)		XY,Z	→ Indica o consumo de energia, em kWh/mes
Volume do compartimento refrigerado (l)		000	
Volume do compartimento do congelador(l)		000	
Temperatura do congelador (°C)		-18	
<small>Regulamento Específico Para Uso da Etiqueta Nacional de Conservação de Energia Lista de Refrigeradores e Congeladores - (ICBP/01-02) Instruções de instalação e recomendações de uso, leia o Manual do usuário.</small>			
PROCEL PROGRAMA NACIONAL DE CONSERVAÇÃO DE ENERGIA ELÉTRICA IMPORTANTE: A REMOÇÃO DESTA ETIQUETA ANTES DA VENDA, ESTA EM DESACORDO COM O CÓDIGO DE DEFESA DO CONSUMIDOR			

3 – CONJUNTO PARA APOIO GERAL:

3.1 – Carros coletores de lixo cap. 120L, com rodinhas e cores diversas



Todos os produtos devem ser fabricados em aço eletro galvanizado; material diferenciado do aço comum, devido um processo de galvanização que permite uma durabilidade e qualidade apuradas na fabricação dos produtos. A pintura final deverá ser a pó eletrostática que garante uma proteção contra ferrugem e corrosão.



- Anti-chamas



-Anti-ferrugem / Anti-corrosão



-Totalmente Recicláveis

3.2 – Conjuntos de lixeira coleta seletiva em fibra de vidro cap.50L



Todos os produtos devem ser fabricados em aço eletro galvanizado; material diferenciado do aço comum, devido um processo de galvanização que permite uma durabilidade e qualidade apuradas na fabricação dos produtos. A pintura final deverá ser a pó eletrostática que garante uma proteção contra ferrugem e corrosão.



- Anti-chamas



-Anti-ferrugem / Anti-corrosão



-Totalmente Recicláveis

3.3 – Lixeiras 50L com pedal e tampa em plástico rígido


Lixeira 50 litros com pedal, com pedal metálico, fabricada em processo de rotomoldagem sem soldas ou emendas, em polietileno de alta densidade com tratamento em UV. Pedal fabricado em tarugo de ferro maciço galvanizado e chapa xadrez galvanizada. Dobradiça traseira fixada em suporte reforçado e preso à lixeira por 04 parafusos. Chapa da dobradiça arrebitada na tampa.

Medida Externa : 71,0x44,5x37,0
Medida Interna : 60,0x39,0x24,0
Capacidade: 50 litros



3.4 – Bebedouro elétrico individual, com refrigeração, potência 120-145 w, para água gelada

Gabinete em aço carbono pré-tratado contra corrosão e pintura epóxi a pó;
Duas torneiras em latão cromado, uma de jato para boca e a outra para copo ambas com regulagem;
Pia em aço inoxidável polido; Filtro de água com carvão ativado e vela sinterizada;
Reservatório de água em aço inoxidável com serpentina externa; Termostato para ajuste da temperatura de 4° a 15°C;
Dimensões: Altura:960mm Largura:335mm Profundidade:290mm;



3.5 - Bebedouro elétrico conjugado, potência 120-145 w, para água gelada

Gabinete em aço carbono pré-tratado contra corrosão e pintura epóxi a pó;
Três torneiras em latão cromado, duas de jato para boca e a outra para copo todas com regulagem;
Duas Pias em aço inoxidável polido; Filtro de água com carvão ativado e vela sinterizada;
Reservatório de água em aço inoxidável com serpentina externa;
Termostato para ajuste da temperatura de 4° a 15°C;
Dimensões: Altura:960mm Largura:660mm Profundidade:290mm;
Altura da parte conjugada: 650mm;



3.6 – Quadro de avisos cortiça com moldura alumínio

Serão fornecidos quadros com moldura em alumínio anodizado natural fosco, frisado, vista de 20x19mm profundidade; fundo do quadro confeccionado em eucatex, 10mm e acabamento em cortiça aglomerada selada.

Dimensões:
Altura 100 cm
Largura 150 cm



3.7 – Quadro mural de feltro

Serão fornecidos quadros com moldura em alumínio anodizado natural fosco, frisado, vista de 20x19mm profundidade; fundo do quadro confeccionado em eucatex, 10mm e acabamento em feltro verde.

Dimensões:
Altura 120 cm
Largura 90 cm



3.8 – Quadro branco 90x120cm

Serão fornecidos quadros brancos tipo lousa magnética, vertical ou horizontal com moldura flip (abertura frontal) em alumínio anodizado natural fosco, frisado, vista de 20x19mm profundidade própria para facilitar trocas do conteúdo interno; fundo do quadro confeccionado em eucatex, 10mm.

Dimensões:
Altura 90 cm
Largura 120



3.9 – Aparelho de Ar Condicionado Split 30000 BTU's

Display digital que indica a temperatura ambiente.
Comando total das operações no controle remoto.
Compressor Rotativo
Filtro Anti-Ácaro, anti-fungo e anti-bactérias.
Vazão de ar 1200m³/h.
Dimensões internas aproximadas do produto (L x A x P): 125 x 33 x 23 cm.
Peso interno aproximado: 18 kg



3.10 – Aparelho de Ar Condicionado Split 18000 BTU's

Display digital que indica a temperatura ambiente.

Comando total das operações no controle remoto.

Consumo aproximado de 1100W com compressor Rotativo

Filtro Anti-Ácaro, anti-fungo e anti-bactérias.

Vazão de ar 800m³/h.

Dimensões internas aproximadas do produto (L x A x P): 125 x 33 x 23 cm.

Peso interno aproximado: 18 kg



3.11 – Aparelho de Ar Condicionado Split 12000 BTU'S

Display digital que indica a temperatura ambiente.

Comando total das operações no controle remoto.

Consumo aproximado de 1100W com compressor Rotativo

Filtro Anti-Ácaro, anti-fungo e anti-bactérias.

Vazão de ar 600m³/h.

Dimensões internas aproximadas do produto (L x A x P): 125 x 33 x 23 cm.
Peso interno aproximado: 18 kg



3.12 – Televisão de LCD 32” com entrada para HDTV



Características:

- Digital Crystal Clear para detalhes profundos e nitidez
- Tela LCD HD com resolução de 1366x768p
- 28,9 bilhões de cores
- Taxa de contraste dinâmico de 26000:1
- Incredible Surround
- Potência de áudio de 2 x 15 W RMS
- Duas entradas HDMI para conexão HD totalmente digital em um único cabo
- EasyLink: controle fácil da TV e dispositivo conectado por HDMI CEC
- Entrada para PC para usar a TV como monitor de computador
- Conversor TV digital interno

Dimensões:

Altura:54,40 Centímetros
Largura:80,90 Centímetros
Profundidade:9,20 Centímetros
Peso:18,00 Kilos

3.13 – DVD

Serão fornecidos DVDs Compatíveis com os seguintes formatos: **MP3**; **WMA**; **DivX**; CD de vídeo; JPEG; CD, CD-R, CD RW; SVCD; DVD+R/+RW - DVD-R/-RW
Sistemas de Cor: **NTSC** e, **Progressive Scan**

Funções Zoom, Book Marker Search, Desligamento automático, Trava para crianças, Leitura Rápida, JPEG Slideshow, Close Caption

Conexões: 1 Saída de Vídeo Composto, 1 Saída de Áudio, 1 entrada de microfone frontal; Saída vídeo componente; Saída S-Vídeo; Saída de áudio digital coaxial

Função Karaoke: Com pontuação

Cor: Preto

Voltagem: Bivolt automático

Dimensões (L x A x P) : 36 x 35 x 20 cm

Peso: 1,4 Kg



3.14 – Ventilador de Teto

Serão fornecidos ventiladores para serem acoplados ao teto com 130W de potência, e 3 velocidades.

Características:

Comprimento – 48cm

- Largura – 23,5cm
- Altura – 26cm



3.15 – Aparelho de Som

Será fornecido aparelho de Micro system com karaokê, entrada para USB e para cartão de memória com as seguintes características:

- Entrada USB 1.0/2.0(full speed)
- Entrada para cartão de memória: MMC, SD, MS
- Rádio AM e FM estéreo com sintonia digital
- Compatível com VCD, CD, CD-R, CD-RW
- Reproduz vídeo no formato MPEG4 e CDs musicais em arquivos MP3 e WMA
- Saída S-vídeo, vídeo componente, vídeo composto
- Saída de áudio digital coaxial
- Dolby digital(AC3) e DTS
- Função program, repeat, zoom, play, go to, pause e protetor de tela
- Saída para fones de ouvido
- Potência: 50W



OBSERVAÇÕES GERAIS:

- 1- Todas as fotos apresentadas são meramente ilustrativas.**
- 2- Os equipamentos acima deverão atender a referências de mercado (comercializado em prateleira), utilizando marcas nacionais e focar em produtos que sejam regulados compulsoriamente. Deverão possuir os selos de eficiência relacionados ao seu desempenho e identificação de certificação compulsória**

Os selos a seguir devem estar presentes nos produtos adquiridos:

Energia (Elétrica)	REFRIGERADOR	→ Indica o tipo de equipamento
Fabricante Marca	ABCDEF XYZ(Logotipo)	→ Indica o nome do fabricante → Indica a marca comercial ou logomarca
Tipo de degelo Modelo/Tensão(V)	ABC/Automático IPQR/220	→ Indica o modelo/tensão
Mais eficiente	A	→ A letra indica a eficiência energética do equipamento / Veja a tabela correspondente na coluna ao lado.
Menos eficiente		
CONSUMO DE ENERGIA (kWh/mes) <small>(dado no teste clima-típica)</small>	XY,Z	→ Indica o consumo de energia, em kWh/mês
Volume do compartimento refrigerado (l)	000	
Volume do compartimento do congelador(l)	000	
Temperatura do congelador (°C)	-18	
<small>Regulamento Específico Para Uso da Etiqueta Nacional de Conservação de Energia Lista de Participadores e Assinaturas - REG2003/03EE Instruções de instalação e recomendações de uso, leia o Manual do aparelho.</small>		
PROCEL PROGRAMA NACIONAL DE CONSERVAÇÃO DE ENERGIA ELÉTRICA		
IMPORTANTE: A REMOÇÃO DESTA ETIQUETA ANTES DA VENDA, ESTÁ EM DESACÓRDIO COM O CÓDIGO DE DEFESA DO CONSUMIDOR		



Relação de Lotes para Cotação

1 – Conjunto Mobiliário acabamento em fórmica

1. Conjunto mesas e bancos para refeitório
2. Conjunto de mesas e cadeiras para crianças de 2 a 4 anos
3. Conjunto de mesas e cadeiras para crianças de 4 a 5 anos
4. Cadeiras para informática de 5 e 6 anos
5. Mesa para cozinha
6. Cadeiras para refeição de adultos

2 – Conjunto Mobiliário para Técnicos

1. Cadeiras para professores
2. Cadeiras para reuniões
3. Armários altos
4. Mesa de reuniões
5. Mesa de Trabalho
6. Sofá para recepção

3 – Mobiliário de Aço

1. Arquivos
2. Armários roupeiro
3. Armários de Primeiros Socorros

4 – Conjunto para repouso

- 1. Berço**
- 2. Poltrona para amamentação**

5 – Conjunto para alimentação e higiene

- 1. Banheiras**
- 2. Cadeiras de alimentação**

6 – Conjunto para repouso

- 1. Colchões para berço**
- 2. Colchonete para trocador**
- 3. Colchonete para repouso**
- 4. Placa de tatame**
- 5. Tapete em fios retorcidos**

7 – Conjunto para cozinha/ lavanderia / Conforto

- 1. Freezer 420l horizontal**
- 2. Geladeira frostfree 410l**
- 3. Geladeira frostfree 250l**
- 4. Fogão de 6 bocas com banho Maria**
- 5. Fogão 4 bocas**
- 6. Microondas 27l**
- 7. Esterilizador para microondas**
- 8. Liquidificador industrial**
- 9. Liquidificador 2 velocidades**
- 10. Espremedor de frutas**
- 11. Balança**
- 12. Lavadora de roupas**
- 13. Secadora de roupas**
- 14. Ferro de passar roupas**
- 15. Ar condicionado**
- 16. Televisão LCD**
- 17. Cafeteira**
- 18. Batedeira**
- 19. Processador**
- 20. Bebedouro elétrico individual**

21. Bebedouro elétrico conjugado
22. Aparelho de Som
23. DVD
24. Centrífuga
25. Purificador de água
26. Ventilador de teto
27. Coifa industrial

8 – Conjunto para apoio geral

1. Carros coletores para lixo
2. Conjunto de lixeiras
3. Lixeira 50L com pedal
4. Quadro de aviso de cortiça
5. Quadro mural de feltro
6. Quadro branco

9 – Conjunto para lazer externo

1. Balanço com 04 lugares
2. Túnel lúdico
3. Gira gira - Carrossel
4. Casa de bonecas
5. Escorregador
6. Gangorra tripla