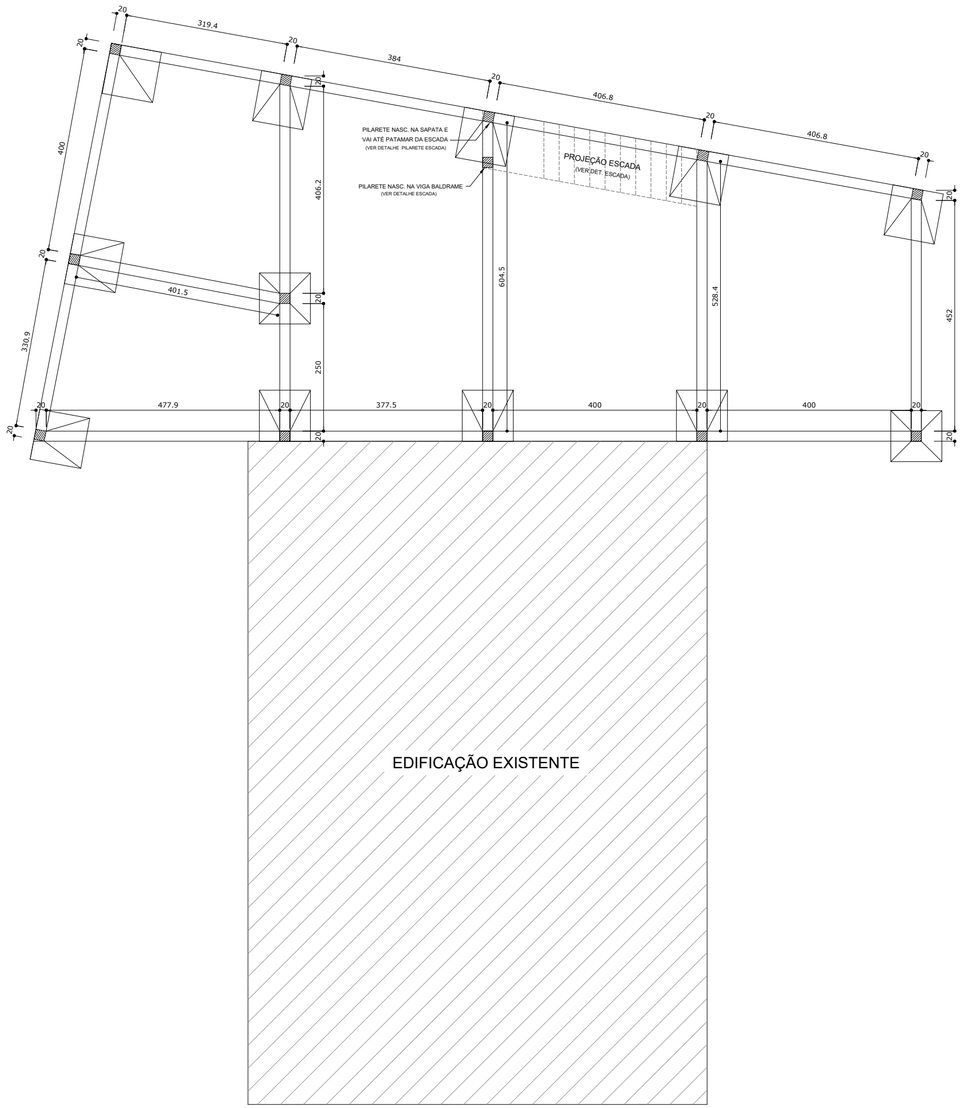


## S1 - SAPATA 100 x 100

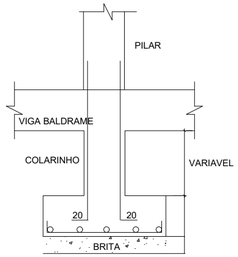


## PILARETE ESCADA

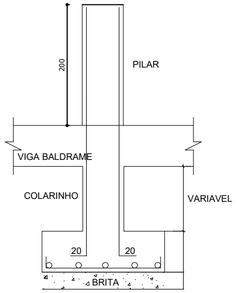


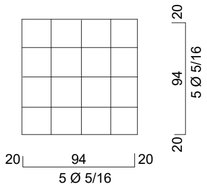


## Pilar - (20 X 20)

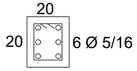


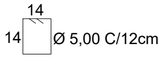


## VIGA BALDRAME

## VB 1 - (20 X 40)

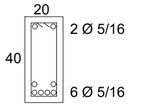


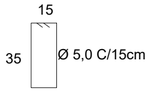


## SAPATAS

Todas as sapatas deverão ser assentadas em solo firme com resistência superior a 3kgf/cm², sem matéria orgânica. O solo deverá ser compactado de modo a não permitir recalques de acomodação.

Utilizar camada de brita de 8 a 10cm de espessura compactada, sob todas as sapatas.

## PROCEDIMENTO DE EXECUÇÃO PARA EVITAR UMIDADE:

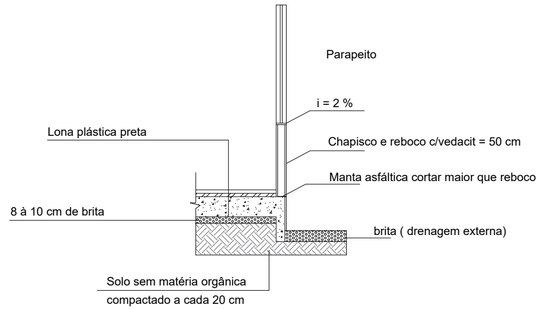


## PROCEDIMENTO P/EVITAR TRINCAS E FISSURAS:

- REBOCO: usar chapisco/emboço/reboco.
- REBOCO INTERNO: usar cal junto c/cimento, que evita trincas.
- EVITAR: a massa unica, que usa mais cimento, gera mais retrações, causando as fissuras e descolamento.
- Usar sempre verga e contra-vergas nas janelas.
- Antes da aplicação, a superfície a ser chapiscada deve estar firme, limpa e seca, sem pó, óleo, tinta ou qualquer outro material que dificulte a aderência do produto à base.
- Umedecer a base antes de aplicar o chapisco.

## DETALHE VERGA/CONTRAVERGA DAS ABERTURAS

### DETALHE ARMADURA

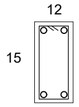


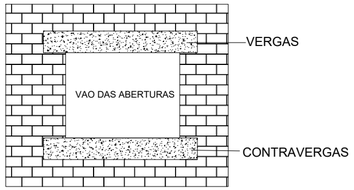


| REVISÃO | ALTERAÇÃO | DESENHO | DATA |
|---|---|---|---|
| 03 | | | |
| 02 | | | |
| 01 | | | |
| 00 | EMISSÃO INICIAL | LUÍS | 08/10/2018 |

HAVENDO DIVERGÊNCIA ENTRE COTA E ESCALA, PREVALECERÁ A COTA

| DATA | DESENHO | ESCALA | FORMATO |
|---|---|---|---|
| OUT/2018 | LUÍS | INDICADA | 420 x 594mm |

ARQUIVO: ARQUITETÔNICO.DWG

CLIENTE: PREFEITURA MUNICIPAL VITOR MEIRELES

REFERÊNCIA: ESCOLA MUNÍCIPAL BARRA DA PRATA

ENDEREÇO / OBRA: RUA VILLI GRONER, Nº - BARRA DA PRATA - VITOR MEIRELES/SC

PROJETO ESTRUTURAL

FOLHA: ARQ 11/11

PROJETO: PROJETO ARQUITETÔNICO

RESPONSÁVEL TÉCNICO: LUÍS EDUARDO PAOLIN, CREA/SC 155880-0

PROPRIETÁRIO: PREFEITURA MUNICIPAL VITOR MEIRELES, CNPJ: 79.372.520/0001-85