

FACHADA LATERAL  
ESQUERDA

FACHADA LATERAL  
DIREITA

FACHADA FUNDOS

FACHADA FRONTAL

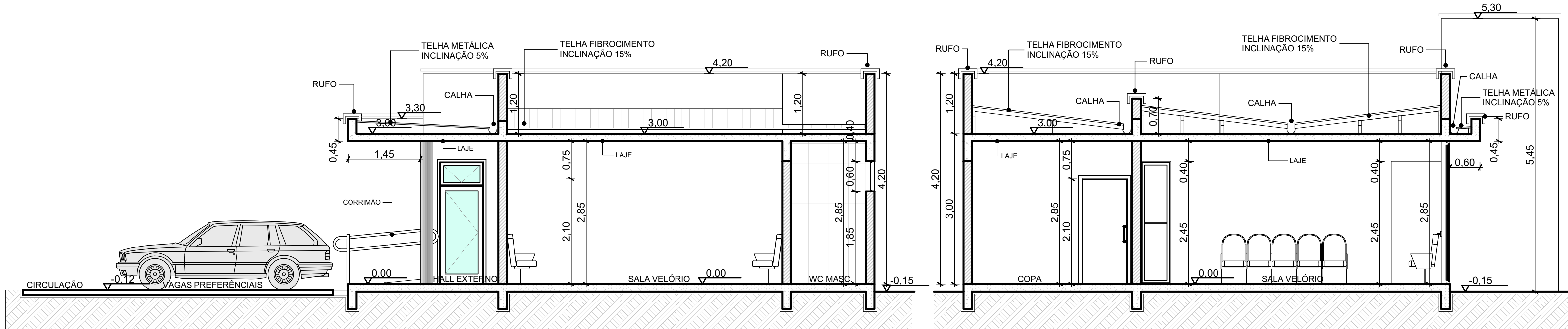
## PLANTA BAIXA

ÁREA EDIFICAÇÃO: 94,28m²

ÁREA EXTERNA A CONSTRUIR: 67,44m²

ÁREA TOTAL: 161,72m²

ESC.: 1/50








## CORTE - AA

ESC.: 1/50

## CORTE - BB

ESC.: 1/50

LEGENDA PISO/PAREDE/TÉTO					
	PISO		PAREDE		TÉTO
REVESTIMENTO PISOS					
1	PISO CERÂMICO ACETINADO FOSCO				
2	PISO CERÂMICO ANTIDERRAPANTE				
3	PISO DE CONCRETO DESEMPENADO				
REVESTIMENTO PAREDES					
Δ	PINTURA ACRÍLICA COR BRANCA				
Δ	AZULEJO CERÂMICO				
REVESTIMENTO TÉTO					
①	LAJE/ PINTURA ACRÍLICA BRANCA				
LEGENDA PAREDES					
	DIVISÓRIA EM GRANIDO, H = 1,80m				
	PAREDE DE ALVE. DE TIJOLOS E=17cm				

Lista de Janelas					
ID	Qua...	Tamanho L x A	Altur...	Modelo	Material
J1	2	0,60x0,60	1,85	MAXIM AR	ALUMÍNIO E VIDRO
J2	2	0,60x2,45	0,00	VIDRO FIXO + MAXIM AR	ALUMÍNIO E VIDRO
J3	2	1,00x1,45	1,00	VIDRO FIXO + MAXIM AR	ALUMÍNIO E VIDRO
J4	1	3,00x2,85	0,00	VIDRO FIXO + MAXIM AR	ALUMÍNIO E VIDRO
PJ1	1	2,43x2,85	0,00	1 FOLHA DE CORRER	ALUMÍNIO E VIDRO
V1	1	0,20x0,10	0,70	VENEZIANA	ALUMÍNIO
V2	1	0,20x0,10	1,70	VENEZIANA	ALUMÍNIO
V3	2	0,20x0,10	0,20	VENEZIANA	ALUMÍNIO
V4	2	0,20x0,10	1,40	VENEZIANA	ALUMÍNIO

Lista Portas				
ID	Qtde	Tamanho L x A	Tipo	Material
P1	2	0,90x2,10	Porta	1 FOLHA DE ABRIR
P2	1	0,90x2,10	Porta	1 FOLHA DE CORRER
P3	1	0,90x2,45	Porta	1 FOLHA DE ABRIR + BANDEIRA MAXIM AR
P4	1	0,50x1,00	Porta	1 FOLHA DE ABRIR TIPO VENEZIANA
P5	1	1,60x1,60	Porta	2 FOLHAS DE ABRIR TIPO VENEZIANA

## OBSERVAÇÃO

O sentido e direção de abertura das esquadrias estão descritos no quadro de esquadrias e nas elevações.  
A maçaneta das portas devem ser do tipo alavanca (arredondada).

CARIMBOS E APROVAÇÕES:

PROJETO - RESPONSÁVEL TÉCNICO:	EXECUÇÃO - RESPONSÁVEL TÉCNICO:	ASSINATURA - PROPRIETÁRIO: (REPRESENTANTE)
REVISÃO	DATA	ALTERAÇÕES

## PROJETO ARQUITETÔNICO



RUA: XV DE NOVEMBRO, Nº 737  
CEP: 89160-015 -CENTRO  
RIO DO SUL/SC  
FONE/FAX: (47) 3531-4242  
E-mail: amavi@amavi.org.br  
http://www.amavi.org.br

OBRA:	CONSTRUÇÃO CASA MORTUÁRIA
PROPRIETÁRIO:	PREFEITURA MUNICIPAL DE VITOR MEIRELES
ENDEREÇO:	RUA SÃO SEBASTIÃO ESQUINA COM A RUA IRMA RUTZEN-CENTRO- VITOR MEIRELES /SC
CONTEÚDO:	DESENHO: LARISSA LENZ
-PLANTA BAIXA	ÁREA EDIFICAÇÃO: 94,28m²
-CORTE AA	ÁREA EXTERNA: 67,44m²
-CORTE BB	ÁREA TOTAL: 161,72m²
-LISTA DE ESQUADRIAS	ESCALA: INDICADA
	DATA: 22/11/2019

TODOS OS DIREITOS RESERVADOS. PROIBIDA A REPRODUÇÃO PARCIAL OU TOTAL.  
DESENHO VÁLIDO SOMENTE ASSINADO PELO RESPONSÁVEL DO PROJETO.

FOLHA:  
ARQ  
02/04