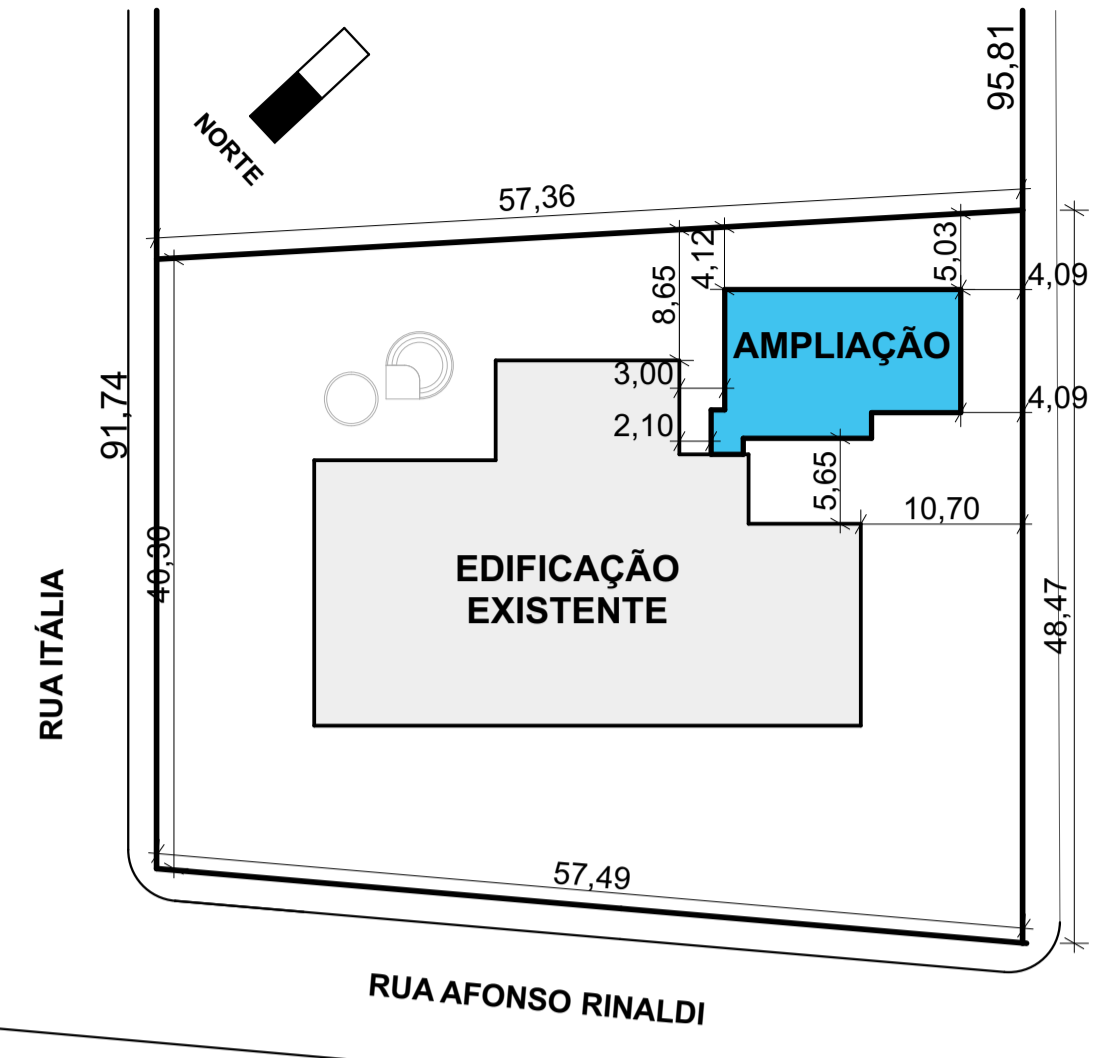
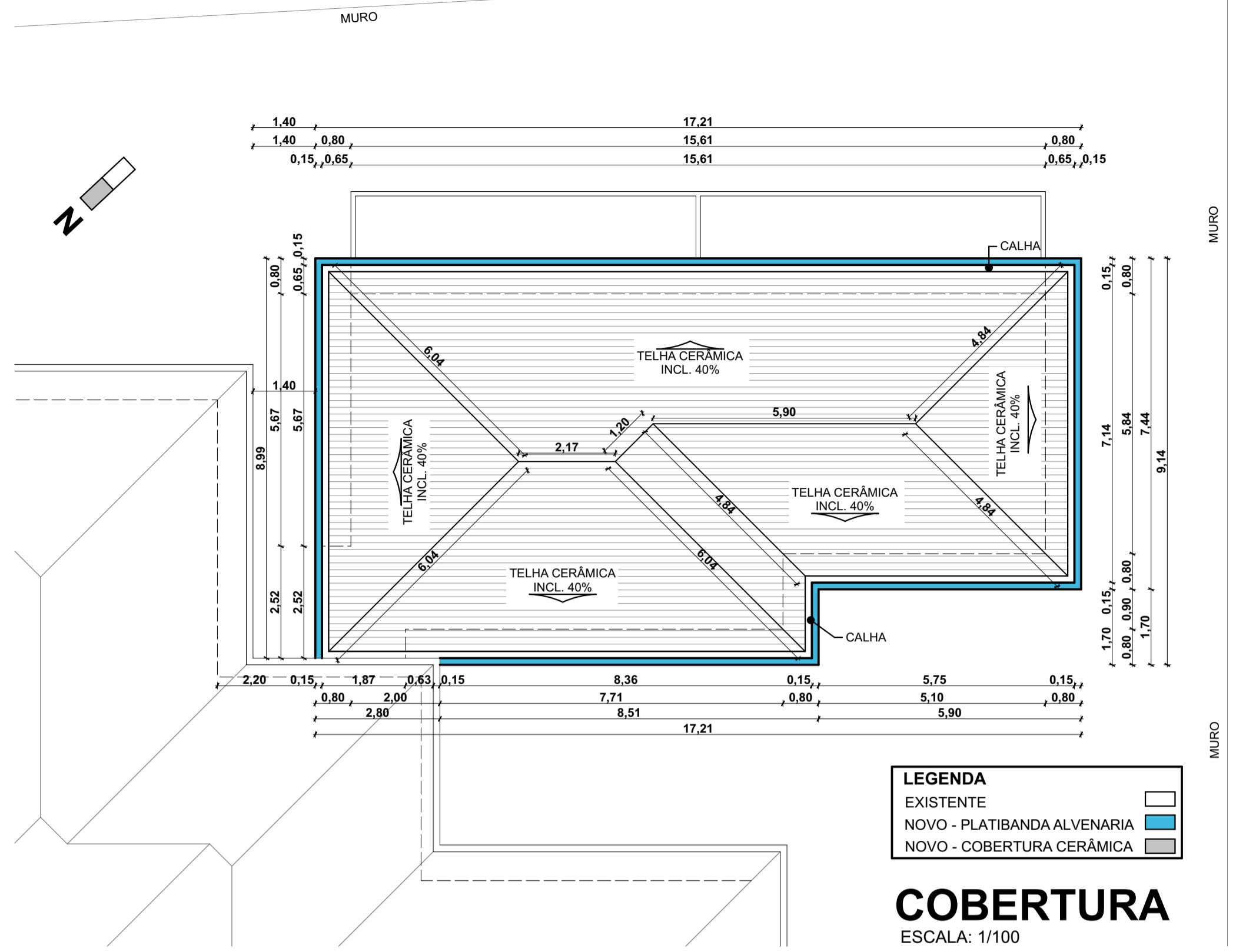


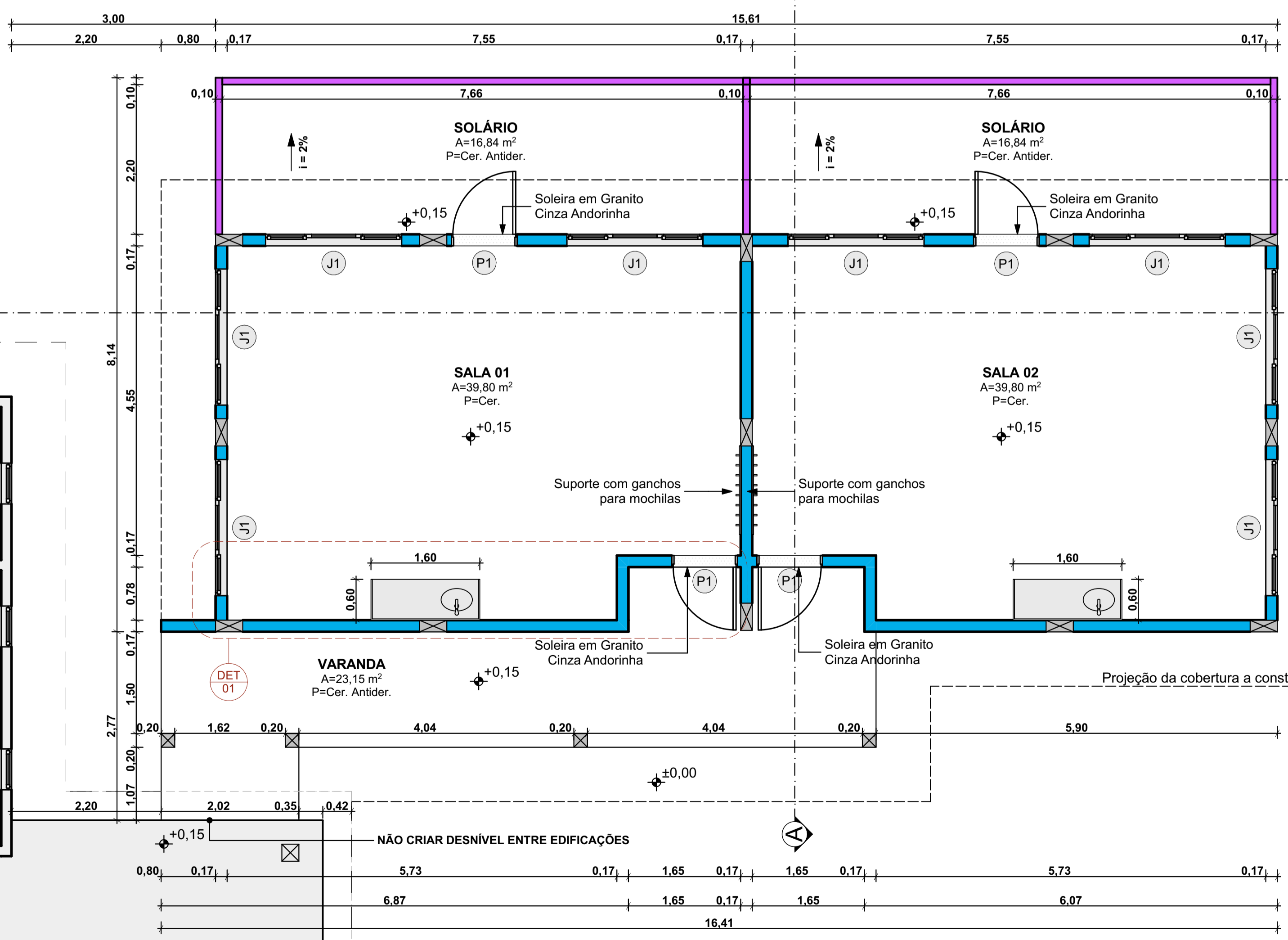
**LOCAÇÃO**  
ESCALA: 1/500



**PLANTA DE SITUAÇÃO**  
Esc: 1/750



**COBERTURA**  
ESCALA: 1/100



**EXISTENTE**

**PLANTA BAIXA**  
ÁREA: 147,22m²  
ESCALA: 1/50

**LEGENDA**  
EXISTENTE  
NOVO - PAREDE ALVENARIA  
NOVO - ELEMENTO VAZADO

**Lista Portas**

ID	Qu...	Tamanho L x A	Tipo	Modelo	Material
P1	4	0,90x2,10	Porta	De abrir, com visor, barra e chapa metálica	Madeira Maciça

**Lista de Janelas**

ID	Qu...	Tamanho L x A	Altur...	Modelo	Material
J1	8	2,00x1,60	0,50	1 folha fixa e 2 folhas de correr	Alumínio cor Natural/Vidro


**TABELA DE REVESTIMENTOS EXISTENTES**

Ambiente	Piso	Parede	Teto
Sala 01	Cerâmico Acetinado Fosco 40x40cm / PEI-5 / Cor semelhante ao existente	Cerâmica cor branca 30x40cm com Rodameio e Pintura Acrílica	Pintura PVA látex cor Branco Neve sobre massa corrida PVA
Sala 02	Cerâmico Acetinado Fosco 40x40cm / PEI-5 / Cor semelhante ao existente	Cerâmica cor branca 30x40cm com Rodameio e Pintura Acrílica	Pintura PVA látex cor Branco Neve sobre massa corrida PVA
Solarium 01	Cerâmico Antiderrapante 40x40cm / PEI-5 / Cor semelhante ao existente	Cerâmica cor azul 10x10cm e Pintura Acrílica cor Branco Gelo	---
Solarium 02	Cerâmico Antiderrapante 40x40cm / PEI-5 / Cor semelhante ao existente	Cerâmica cor azul 10x10cm e Pintura Acrílica cor Branco Gelo	---
Circulação	Cerâmico Antiderrapante 60x60cm / PEI-5 / Cor semelhante ao existente	Cerâmica cor azul 10x10cm e Pintura Acrílica cor Branco Gelo	Pintura PVA látex cor Branco Neve sobre massa corrida PVA

**QUADRO DE ÁREAS**

Área da Edificação Existente	564,47m²
Área Coberta a Construir	111,31m²
Área Descoberta a Construir	35,91m²
Área Total a Construir	147,22m²
Área Total da Edificação	711,69m²

CARIMBOS E APROVAÇÕES:

PROJETO - RESPONSÁVEL TÉCNICO:	EXECUÇÃO - RESPONSÁVEL TÉCNICO:	ASSINATURA - PROPRIETÁRIO: (REPRESENTANTE)
 Larissa Lopes Santos Arquiteta e Urbanista - AMAVI CAU 114855-0		
REVISÃO	DATA	ALTERAÇÕES

**PROJETO ARQUITETÔNICO**

**AMAVI**  
ASSOCIAÇÃO DOS MUNICÍPIOS DO ALTO VALE DO ITAÍ

RUA: XV DE NOVEMBRO, Nº 737  
CEP: 89160-015 -CENTRO  
RIO DO SUL/SC  
FONE/FAX: (47) 3531-4242  
E-mail: amavi@amavi.org.br  
http://www.amavi.org.br

**OBRA:**  
**CRECHE FNDE - AMPLIAÇÃO**

**PROPRIETÁRIO:**  
PREFEITURA MUNICIPAL DE VITOR MEIRELES

**ENDEREÇO:**  
Esquina Rua Rio Preso com Rua Afonso Rinaldi - Bairro Palmitos - Vitor Meireles/ SC

**CONTEÚDO:**  
-LOCAÇÃO E SITUAÇÃO  
-COBERTURA  
-PLANTA BAIXA  
-LISTA DE ESQUADRIAS  
-TABELA DE REVESTIMENTOS

**DESENHO:**  
CAROLINA V. CUNHA

**ÁREA EXISTENTE:** 564,47m²  
**ÁREA TOTAL A CONSTRUIR:** (111,31+35,91)= 147,22m²  
**ÁREA TOTAL DA EDIFICAÇÃO:** 711,19m²

**ESCALA:** INDICADA  
**DATA:** 12/05/2021

**FOLHA:**  
**ARQ**  
**01/03**

TODOS OS DIREITOS RESERVADOS. PROIBIDA A REPRODUÇÃO PARCIAL OU TOTAL.  
DESENHO VÁLIDO SOMENTE ASSINADO PELO RESPONSÁVEL DO PROJETO.