DETALHE 01 - **SANITÁRIOS ACESSÍVEIS**

Esc.: 1/25

Medidas em Centímetros

OBSERVAÇÃO: DETALHE GENÉRICO. AS MEDIDAS GERAIS DO AMBIENTE PODEM VARIAR, ASSIM COMO A SUA POSIÇÃO, OBSERVAR LAYOUT APRESENTADO EM PLANTA BAIXA. UTILIZAR AS MEDIDAS E DISTÂNCIAS PARA POSICIONAR AS LOUÇAS E ACESSÓRIOS SANITÁRIOS APRESENTADOS ABAIXO.

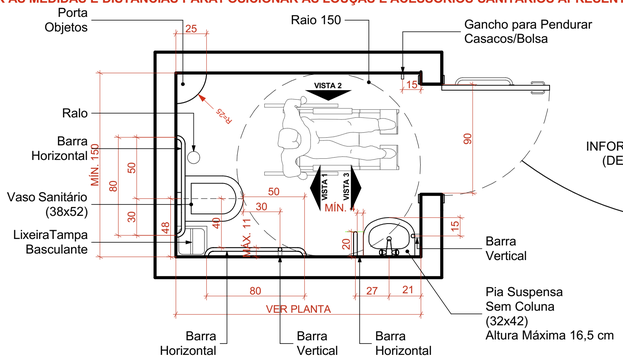

OBSERVAÇÕES: O DIMENSIONAMENTO DO BANHEIRO (MEDIDAS MÍNIMAS) TEM RELAÇÃO COM AS LOUÇAS SANITÁRIAS UTILIZADAS, DEVENDO ASSIM SER RESPEITADAS, PODENDO VARIAR APENAS 5 CENTÍMETROS NA LARGURA E COMPRIMENTO. A PIA PODE VARIAR EM SUA ALTURA, SENDO A MÁXIMA 16,5 cm.

PLANTA BAIXA

ESC.: 1/30

OBSERVAÇÕES:
•DOBRADIÇAS DEVERÃO SER INSTALADAS NO LADO DE FORA.
ESSAS MEDIDAS SÃO PARA SEGURANÇA DO USUÁRIO.

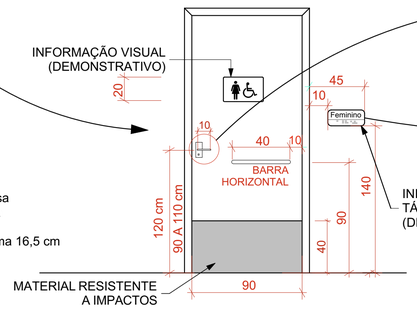

VISTA FRONTAL EXTERNA

ESC.: 1/25

DETALHE MAÇANETA PORTA: TRINCO DE ALAVANCA ARREDONDADO (COM CHAVE ADAPTADA)

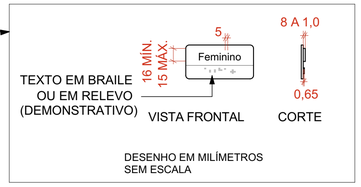

IMAGEM ILUSTRATIVA

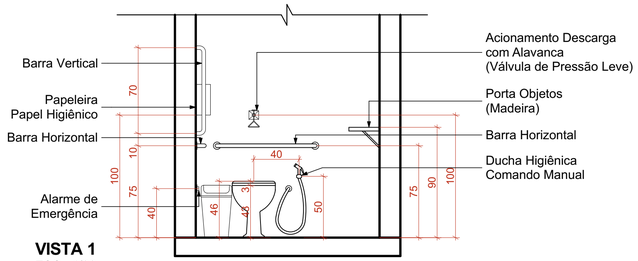

VISTA 1

ESC.: 1/30

As bacias e assentos sanitários acessíveis NÃO PODEM TER ABERTURA FRONTAL e devem estar a uma altura entre 0,43 m e 0,45 m do piso acabado, medidas a partir da borda superior sem o assento. Com o assento, esta altura deve ser de no máximo 0,46 m. Essa altura pode ser obtida pela peça sanitária com altura necessária, ou pelo posicionamento das bacias suspensas ou pela execução de um sóculo sob a base da bacia, convencional ou com caixa acoplada, isento de cantos vivos e com a sua projeção avançando no máximo 0,05 m, acompanhando a base da bacia. Observar ilustração ao lado.

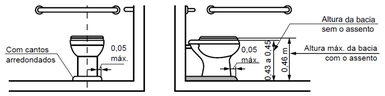

a) Vista frontal **b) Vista lateral esquerda**

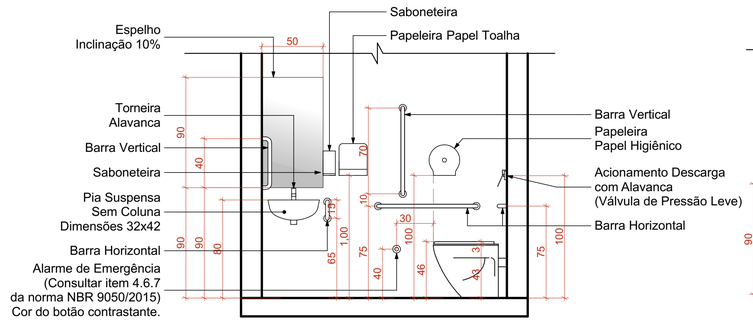

VISTA 2

ESC.: 1/30

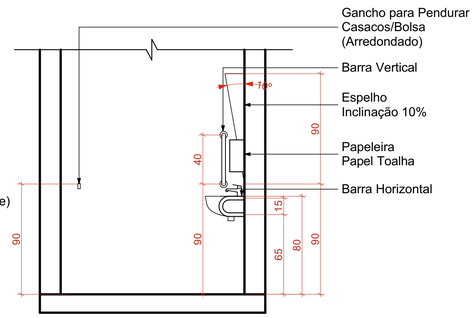

VISTA 3

ESC.: 1/30

OBS: AS BARRAS DE APOIO DEVERÃO RESPEITAR O DIÂMETRO MÍNINO ESTABELECIDO PELA NORMA, PODENDO SER DE DE Ø 3 A Ø 4,5 mm (ITEM 7.6.3 NBR 9050/2015)
QUALQUER DÚVIDA QUANTO AS MEDIDAS OU ESPECIFICAÇÕES CONSULTAR NORMA NBR 9050/2015 OU ENTRAR EM CONTATO COM OS AUTORES DO PROJETO (47) 353142-09

DETALHE 02 - SOLEIRA JANELAS

Esc.: 1/25

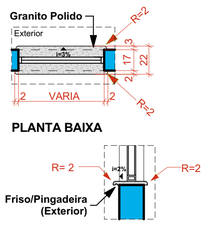

PLANTA BAIXA

CORTE

-CANTOS ARREDONDADOS

DETALHE 03 - SOLEIRA PORTAS

Esc.: 1/25

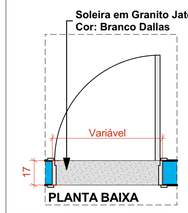

PLANTA BAIXA

OBSERVAR INDICAÇÃO EM PLANTA BAIXA

DETALHE P1

ESCALA: 1/20

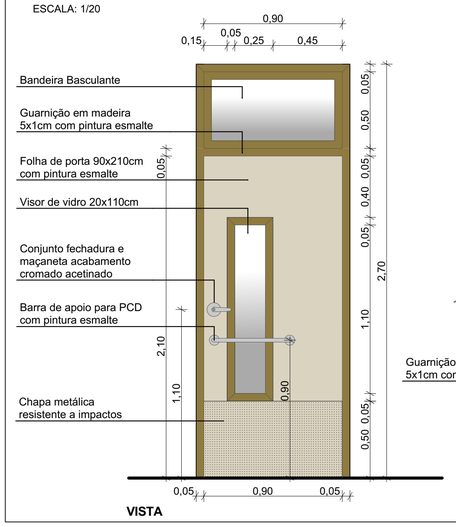

VISTA

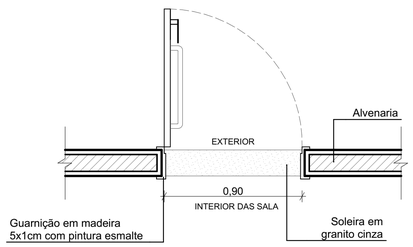

PLANTA BAIXA

CARIMBOS E APROVAÇÕES:

TAINA SILVA SA BRITTO:03194321064

Assinado de forma digital por TAINA SILVA SA BRITTO:03194321064
Dados: 2021.05.21 17:11:00 -03'00'

PROJETO - RESPONSÁVEL TÉCNICO:	EXECUÇÃO - RESPONSÁVEL TÉCNICO:	ASSINATURA - PROPRIETÁRIO: (REPRESENTANTE)
Larissa Lenz Santos, Arquiteta e Urbanista - AMAVI, CAU / A48155-0		BENTO FRANCISCO SILVY:28964055934 — Assinado de forma digital por BENTO FRANCISCO SILVY:28964055934 Dados: 2021.05.25 17:13:40 -03'00'

REVISÃO	DATA	ALTERAÇÕES

PROJETO ARQUITETÔNICO

AMAVI — ASSOCIAÇÃO DOS MUNICÍPIOS DO ALTO VALE DO ITAJAÍ
RUA: XV DE NOVEMBRO, Nº 737
CEP: 89160-015 -CENTRO
RIO DO SUL/SC
FONE/FAX: (47) 3531-4242
E-mail: amavi@amavi.org.br
http://www.amavi.org.br

OBRA: ESCOLA SERRA DA ABELHA - AMPLIAÇÃO

PROPRIETÁRIO: PREFEITURA MUNICIPAL DE VITOR MEIRELES

ENDEREÇO: ESTRADA GERAL ABELHA I - VITOR MEIRELES/SC

CONTEÚDO:
DETALHE 01
DETALHE 02
DETALHE 03
DETALHE P1

DESENHO: LARISSA/ CAROLINA
ÁREA EXISTENTE: 654,63 m²
ÁREA A EXECUTAR: 159,02 m²
ÁREA TOTAL: 813,65m²
ESCALA: INDICADA
DATA: 12/05/2021

FOLHA: ARQ 05/05

TODOS OS DIREITOS RESERVADOS. PROIBIDA A REPRODUÇÃO PARCIAL OU TOTAL.
DESENHO VÁLIDO SOMENTE ASSINADO PELO RESPONSÁVEL DO PROJETO.